



BOGOTA DISTRITO CAPITAL
E. S. E. HOSPITAL UNIVERSITARIO DE LA SAMARITANA
ESTADO DE SITUACION FINANCIERA CONVERGENCIA (COMPARATIVO)
A 31 DE ENERO DE:
(Cifras en Miles de Pesos)




VIGILADO SUPERSALUD

	2019	2018		2019	2018
1 ACTIVO			2 PASIVO		
CORRIENTE	138.529.323	135.379.654	CORRIENTE	15.238.287	18.008.637
11 EFECTIVO Y EQUIV.AL EFECTIVO	58.028.907	50.209.509	23 OBLIGACIONES FINANCIERAS	0	0
12 INVERSIONES E INST. DERIVADOS	0	0	24 CUENTAS POR PAGAR	10.317.668	10.265.020
13 CUENTAS POR COBRAR	76.525.038	80.434.754	25 BENEFICIOS A LOS EMPLEADOS	3.420.938	6.357.848
15 INVENTARIOS	3.737.353	3.993.628	27 PROVISIONES	772.284	503.287
19 OTROS ACTIVOS	238.025	741.763	29 OTROS PASIVOS	727.397	882.482
NO CORRIENTE	119.772.628	124.425.313	NO CORRIENTE	6.597.591	8.294.391
12 INVERSIONES E INST. DERIVADOS	178.511	178.511	24 CUENTAS POR PAGAR	0	55.980
13 CUENTAS POR COBRAR	54.282.892	59.680.951	25 BENEFICIOS A LOS EMPLEADOS L.P.	3.747.370	5.181.700
16 PROPIEDADES, PLANTA Y EQUIPO	57.248.850	56.616.745	27 PROVISIONES	2.850.221	3.056.711
19 OTROS ACTIVOS	8.062.375	7.949.106	TOTAL PASIVO	21.835.878	26.303.028
TOTAL ACTIVO	258.301.951	259.804.967	3 PATRIMONIO		
			32 PATRIMONIO	236.466.073	233.501.939
			TOTAL PATRIMONIO	236.466.073	233.501.939
			TOTAL PASIVO+ PATRIMONIO	258.301.951	259.804.967
8 CUENTAS DE ORDEN DEUDORAS	0	0	9 CUENTAS DE ORDEN ACREEDORA	0	0
81 DERECHOS CONTINGENTES	3.886.993	2.904.064	91 RESPONSABILIDADES CONTINGENTES	34.632.661	24.454.113
82 DEUDORAS FISCALES	0	0	92 ACREEDORAS FISCALES		
83 DEUDORAS DE CONTROL	50.661.712	24.842.678	93 ACREEDORAS DE CONTROL	9.015.508	8.940.139
89 DEUDORAS POR CONTRA (CR)	54.548.705	27.746.742	99 ACREEDORAS POR CONTRA (DB)	43.648.169	33.394.252


JAVIER FERNANDO MANCERA GARCIA
 REPRESENTANTE LEGAL


JAIME H. MONCLOU PEDRAZA
 REVISOR FISCAL
 T. P. 48119 - T


MARLESBY SOTELO PUERTO
 CONTADOR
 T.P 50289 - T